



สถานการณ์แรงงาน จังหวัดเลย



ไตรมาส 2 ปี 2566 (เมษายน - มิถุนายน 2566)

ข้อมูลทั่วไป

- ประชากร 637,341 คน
- อัตราค่าจ้างขั้นต่ำ 335 บาท/วัน
- **GPP** ปี 2564 =56,584 ล้านบาท
- รายได้ต่อหัว 105,205 บาท/คน/ปี
- ผลผลิตแรงงาน 107,696 บาท/คน/ปี



การจดทะเบียนนิติบุคคล จำนวน 2,203 แห่ง
การจดทะเบียนโรงงาน 287 โรงงาน

แรงงานนอกระบบ

* ผู้มีงานทำอยู่ในแรงงานนอกระบบ
จำนวน 266,164 คน *

ในภาคเกษตรกรรม

210,573 คน (ร้อยละ 79.11)

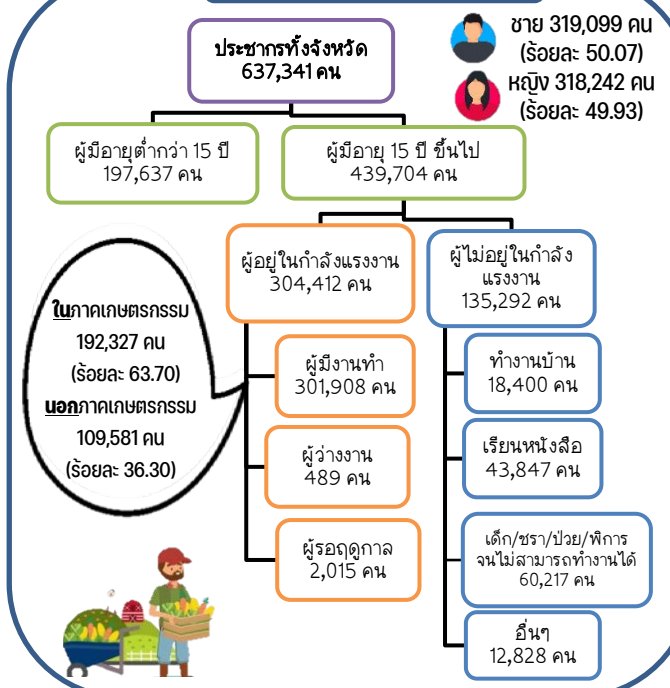
นอกภาคเกษตรกรรม

55,591 คน (ร้อยละ 20.89)



1. การเกษตร การป่าไม้และการประมง 79.11% 210,573 คน
2. ศิลปะ บันเทิง และนันทนาการ 8.80% 23,420 คน
3. การขายส่ง การขายปลีก 5.34% 14,214 คน
4. การผลิต 2.72% 7,250 คน
5. ที่พักแรมและบริการด้านอาหาร 2.27% 6,048 คน

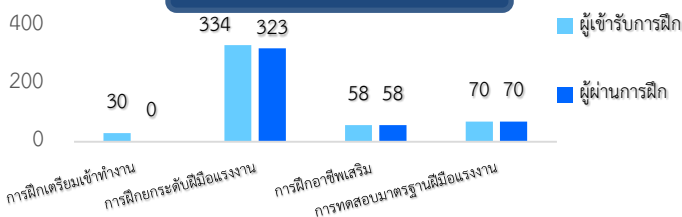
โครงสร้างประชากร



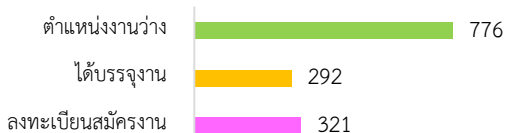
การคุ้มครองแรงงาน

สถานประกอบการในจังหวัด 2,210 แห่ง ลูกจ้าง 18,846 คน	การตรวจคุ้มครองแรงงาน	การตรวจความปลอดภัย	
สถานประกอบการที่ผ่านการตรวจ	9	10	
ลูกจ้างที่ผ่านการตรวจ	158	160	
ผลการตรวจ	ปฏิบัติถูกต้อง	8	10
	ปฏิบัติไม่ถูกต้อง	1	-

การพัฒนาศักยภาพแรงงาน



ผู้สมัครงาน/บรรจุงาน/ตำแหน่งว่าง



แรงงานต่างด้าว

ประเภทการได้รับอนุญาต	สัญชาติ (คน)				รวม
	เมียนมา	ลาว	กัมพูชา	อื่นๆ	
ประเภททั่วไป (มาตรา 59)	-	-	-	91	91
แรงงานตามข้อตกลงระหว่างรัฐต่อรัฐ (MOU)	284	1,336	15	-	1,635
แรงงานประเภทชนกลุ่มน้อย (มาตรา 63/1)	-	-	-	54	54
แรงงานตามมติ ครม. 5 ก.ค.65 (กลุ่มบัตรสีชมพู)	226	557	29	-	812
รวม	510	1,893	44	145	2,592

การประกันสังคม



สถานประกอบการที่ขึ้นทะเบียนประกันสังคม (มาตรา 33) = 1,778 แห่ง
ผู้ประกันตนทั้งหมด = 77,324 ราย



มาตรา 33
23,565 คน



มาตรา 39
7,034 คน



มาตรา 40
46,725 คน